

» Кейс по подготовке первого годового отчета компании Kcell: особенности, сложности, решения «

Ирина Шоль, Эксперт по связям с инвесторами, АО «Кселл»

Константин Гуляев, Заместитель руководителя экспертного центра НП «РИД»

Елена Билецкая, Директор по работе с клиентами Russia & CIS, EQS Group

Алматы, февраль 2014 г.



» Годовой отчет: цели и задачи «

Зачем компании годовой отчет?

- Требования законодательства
- Ожидания инвесторов
- Требования бирж
- Ожидания стейкхолдеров
- Конкурсы на лучший годовой отчет

» Годовой отчет: цели и задачи «

Цели и задачи подготовки Годового отчета Кселл:

- Раскрытие информации согласно законодательству и требованиям LSE и KASE
 - Средство коммуникации с рынком, инвесторами, акционерами и другими стейкхолдерами.
 - Убеждение потенциальных и существующих инвесторов в выгоды инвестирования в Компанию.
 - Прозрачность и открытость, шаг к укреплению доверия к компании, ее корпоративному имиджу, повышению инвестиционной привлекательности.
 - Наглядный и эффективный способ показать позитивные моменты в области корпоративного управления компании и следование мировым тенденциям и опыту.
-

» Годовой отчет: процесс подготовки «

Как организовать эффективный процесс подготовки годового отчета?

- Начать реализацию проекта заблаговременно
 - Назначить ответственного за реализацию проекта в целом
 - Определить цель и целевые аудитории
 - Подготовить структуру и наметить содержание
 - Разработать единый стандарт сбора информации
-

» Годовой отчет: процесс подготовки «

Ключевые моменты

- Начать подготовку по созданию ГО в октябре-ноябре
 - Определить формат отчета – PDF, он-лайн, печатная версия
 - Создать рабочую группу и определить обязанности, включить в группу руководство
 - Донести до всех сотрудников, вовлеченных в подготовку, важность проекта
 - Подготовить структуру, согласно листинговым требованиям
 - Определить владельцев информации, которую необходимо раскрыть
 - Разработать календарь совместно с компанией которая готовит ГО, и установить жесткие сроки для сбора информации
-

» Годовой отчет: формат «

Какой формат подачи годового отчета выбрать?

- Печатный годовой отчет
- Годовой отчет в формате PDF
- Онлайн / интерактивный годовой отчет

» ОНЛАЙН-ОТЧЕТ – новый формат отчетности «

Годовой отчет | Инвесторам | Клиентам

Поиск | РУС

О нас | Результаты | Корпоративное управление | Устойчивое развитие | Финансовая отчетность

RAEX | ЭКСПЕРТ РА | КАЗАХСТАН
Moscow - Ekaterinburg - Almaty - Minsk - Frankfurt - Hong-Kong

SPOTLIGHT AWARDS 2012
PRINT, VIDEO & WEB COMPETITION WINNER
WINNER | LACP

League of American Communications Professionals
2012 VISION AWARDS
ANNUAL REPORT COMPETITION
Kcell
EQS Group
is presented with the
Silver Award
for excellence within its industry on the development
of the organization's annual report for the past fiscal year.
Christine Kennedy
Online Kennedy
COMPETITION DIRECTOR
Tapan Mehta
PRINCIPAL
LACP

Обращение руководства
Непрерывный рост выручки и обеспечение значительных денежных потоков, несмотря на рост конкуренции.

Ключевые показатели

+24,1%	+1,8%	55,7%
Абонентов	Выручка	Рентабельность EBITDA

Основные события
2012 год был замечательным, мы продолжили демонстрировать высокие операционные и финансовые показатели, несмотря на сложную конъюнктуру на рынке, нормализацию и серьезную конкуренцию.

© АО «Кселл» 2013 | Главная | Дополнительная информация | Помощь

» Онлайн-отчеты – преимущества «

HTML ОТЧЕТ – функциональный,
разумный, успешный

Общие принципы

- Доступность онлайн, нет необходимости скачивать файл
- Быстрый доступ к информации для любой целевой группы
- Удобство использования за счет широкого функционала
- Отличный маркетинговый и брендовый материал
- Неограниченное число пользователей
- Возможность анализировать аудиторию и наиболее интересную информацию отчета
- Охрана окружающей среды – принцип социальной ответственности

Концепция, дизайн, мультимедиа

- Создание отчета в корпоративном стиле компании, стиле веб-сайта, на основе PDF-версии
- Огромные возможности веб-дизайна и программирования для разнообразных решений
- Анимированные графики и интерактивные карты
- Интеграция видеороликов, фото-галерей, корпоративных видео, интервью с руководством

HTML-кодирование

- Подготовка всего отчета в HTML формате, включая таблицы
- Навигационное HTML-меню в соответствии с содержанием годового отчета
- Создание стартовой страницы с прямыми ссылками на ключевые факты
- Ссылки на глоссарий, внутренние ссылки и финансовые показатели со ссылками на соответствующие приложения

Функциональность

- Финансовые показатели доступны в HTML-формате, в виде файлов Excel для скачивания, кросс-ссылки на Примечания
- Сервис «Центр Загрузки»: Загрузка выбранных Excel- и PDF- файлов (Весь отчет или каждую главу, бухгалтерский баланс или отчет о прибыли и убытках и др.) возле каждой таблицы и в центре загрузки.
- Возможность создать свой собственный отчет из отдельных страниц отчета и сохранить его в «корзине», а также распечатать или скачать выбранное.

» Примеры онлайн – отчетов в России и СНГ «



Ростелеком:

<http://report2012en.rostelecom.ru/reports/rostelecom/annual/2012/gb/English/0/home.html>



KCELL:

<http://www.report2012ru.kcell.kz/reports/kcell/annual/2012/gb/Russian/0/home.html>

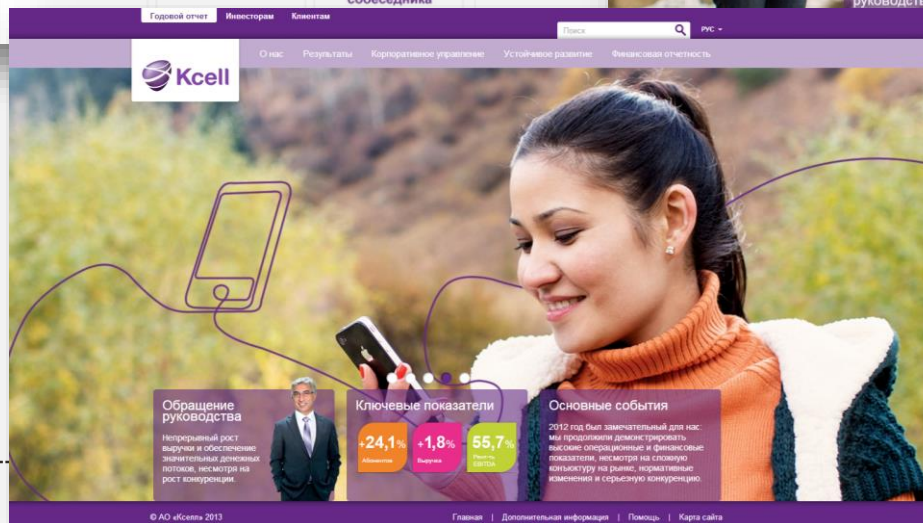
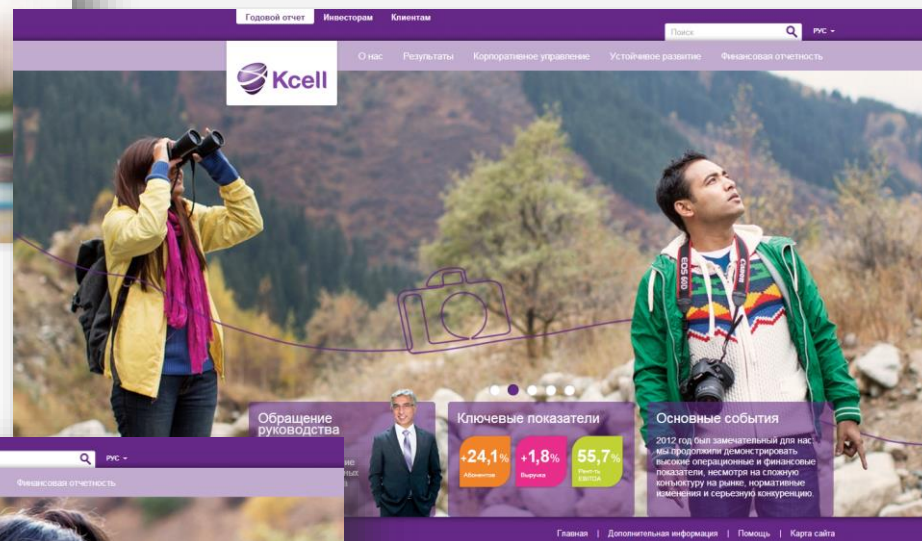

» Примеры онлайн – отчетов в Европе «

K+S Group:
ub2012.k-plus-s.com/reports/kunds/annual/2013/nb/English/0/home.html

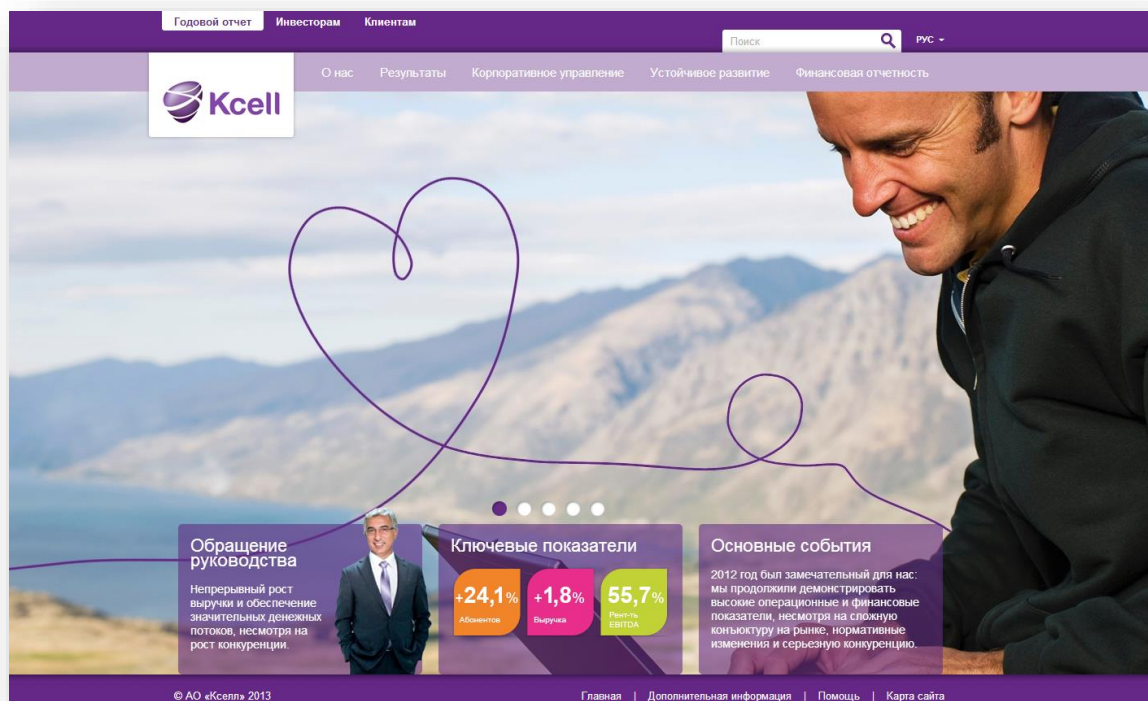


Siemens:
<http://www.siemens.com/annual/12/en/index>

» Онлайн-отчет Kcell - концепция и дизайн «



» Функциональность: информативная, но лаконичная главная страница «



Обращение руководства

Непрерывный рост выручки и обеспечение значительных денежных потоков, несмотря на рост конкуренции.

Ключевые показатели

+24,1% Абонентов	+1,8% Выручка	55,7% Рент-ль EBITDA
----------------------------	-------------------------	--------------------------------

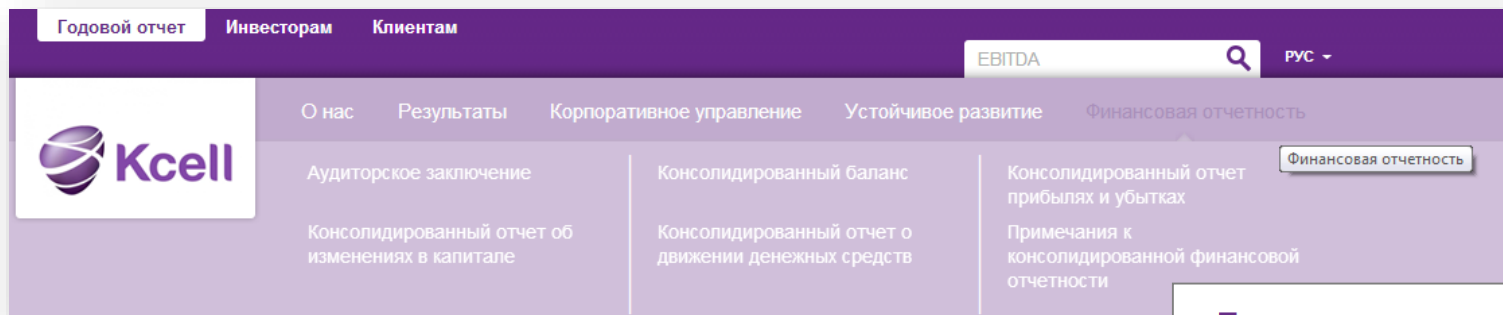
Основные события

2012 год был замечательный для нас: мы продолжили демонстрировать высокие операционные и финансовые показатели, несмотря на сложную конъюнктуру на рынке, нормативные изменения и серьезную конкуренцию.

» Функциональность: информативная, но лаконичная главная страница «



» Функциональность: удобная навигация «



- Удобная и понятная навигация по разделам
- Функция поиска по отчету со ссылками на результат поиска
- Ссылки на корпоративный и IR сайт
- Карта сайта
- Зеркальное переключение языков

Главная | Дополнительная информация | Помощь | Карта сайта

Поиск

Результатов: 7. Страницы отсортированы по релевантности.

Обзор финансовых результатов

... есь и далее в данном разделе в скобках указывается значение показателя за 2011 год). Показатель ЕБИТДА, без учета единовременных расходов, снизился на 4,1%, составив 101 426 млн тенге в 2012 году (105 ...

... 794). Рентабельность по ЕБИТДА снижалась до уровня 55,7% (59,2). Доход от основной деятельности, без учета единовременных расходов, снизился на 5,1%, составив 78 645 млн тенге (82 898), а чистая прибыль ...

... ну акцию и отклонений 2012 - 2011 изм. (%) Выручка 182 004 178 786 1,8 ЕБИТДА, без учета единовременных расходов 101 426 105 794 -4,1 Маржа (%) 55,7 59,2 ...

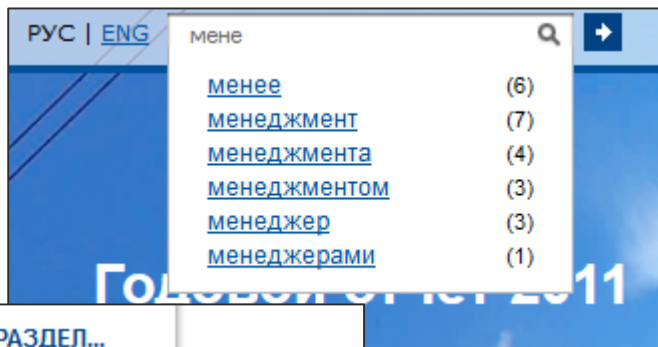
[перейти на страницу](#)

Ключевые показатели деятельности

... екабря 2012 г. Выручка млн тенге 130 352 152 488 178 786 182 004 +2,9% ЕБИТДА млн тенге 70 588 87 933 105 794 101 426 -4,3% Рентабельность по ЕБИТДА % ...

... ионной деятельности млн тенге 55 137 84 396 81 412 86 187 +5,9% Чистый

» Функциональность: удобная навигация «



Ключевые риски и действия по их минимизации

В связи с тем, что на деятельность ОАО «МРСК Урала» оказывают влияние многие факторы, основными задачами интегрированной СВКиУР являются реализация стратегии Общества, идентификация, оценка и управление рисками финансово-хозяйственной деятельности, а также обеспечение информацией о рисках при принятии управленческих решений.

[Вернуться](#)

[Продолжить чтение](#)

ПЕРЕЙТИ В РАЗДЕЛ...

Перейти в раздел...

Перейти в раздел...

- Обращение к акционерам
- Профиль компании
- Приоритетные направления
- Операционные результаты
- Финансовые результаты
- Акционерный капитал
- Положение компании на фондовом рынке
- Совет директоров
- Правление
- Управление рисками
- Социальная ответственность
- Аббревиатуры и сокращения
- Контактная информация

[Главная](#) ► [Годовой отчет](#) ► [Финансовые результаты деятельности](#) ►
Динамика основных показателей Группы Сбербанка за 5 лет по МСФО

Карта сайта

- [О компании](#)
 - [События года](#)
 - [Обращение к акционерам](#)
 - [Профиль компании](#)
 - [Приоритетные направления](#)
 - [Перспективы развития электросетевого комплекса](#)
 - [Сотрудничество с региональными и федеральными властями](#)
- [Результаты](#)
 - [Операционные результаты](#)
 - [Ремонтная программа](#)
 - [Технологическое присоединение](#)
 - [Анализ спроса на технологическое присоединение 2008-2011 гг.](#)
 - [Характеристика расторгнутых договоров: количество договоров, мощность, стоимость 2011 г.](#)

» Функциональность: Тэг-клауд «

Основан на **Аналитический баланс**
от о **прибылях и убытках** на услуги
Историческая справка
«Обращение Председателя Совета
Делегатов» на заседании 2011-2014 гг.
Бухгалтерский баланс

Относится к сети
независимых аудиторов
Рекомендован для загрузки

Контактная информация

**ГОДОВОЙ
ОТЧЕТ 2011**

> 7200 БАНКОВСКИХ ПОДРАЗДЕЛЕНИЙ
ПО ВСЕЙ РОССИИ

**ФИНАНСОВЫЙ
ОТЧЕТ 2011**

29,219 тыс. действующих карт,
эмитированных Сбербанком






Аудиторское заключение по годовому отчету ОАО «Сбербанк России» независимого аудитора
(публикуемая форма) на 1 января 2012 года Годовой отчет
Группы Сбербанка за 5 лет по МСФО Организационная структура Банка
форма) за 2011 год Финансовый отчет

Бухгалтерский баланс
Динамика основных показателей
Отчет о прибылях и убытках (публикуемая

» Функциональность: удобство и доступность сервисов (печать, рекомендация, центр загрузки и пр.) «



ИСТОРИЯ

- Принципы и структура корпоративного управления
- Кселл сегодня
- Обращение руководства

мой годовой отчет

- Сохранить страницу
- Посмотреть сохраненные страницы (5)

СЕРВИС

- Ключевые показатели
- Дополнительная информация
- Помощь
- Обратная связь

- Печать
- Рекомендовать отчет
- «История» посещения последних 3/5 страниц
- «Мой годовой отчет»
- Обратная связь
- Глоссарий

EARNINGS AFTER OPERATING HEDGES EBIT II REACH € 846.5 MILLION

Earnings after operating hedges **EBIT II** achieved € 846.5 million during the year under review, having been € 882.8 million in the previous year. Earnings were positively affected by earnings effects resulting from the revaluation of operating forecast hedges and € +28.5 million from market fluctuations recorded in the previous year.

EBIT II Under IFRSs, fluctuations in market value from hedging transactions are reported in the income statement. EBIT II includes all earnings arising from operating hedging transactions, i.e. both valuation effects as at the reporting date and earnings from realised operating hedging derivatives. Earnings effects arising from the hedging of basic transactions with a financing character, whose earnings effects impact on EBIT I neither in the current financial year nor in future financial years, are stated in the financial result.

Development of selected cost types

Мой годовой отчет

Здесь находится обзор выбранных Вами страниц. Вы можете загрузить эти страницы в виде файла PDF или распечатать соответствующую страницу PDF.

Ваш личный отчет в настоящее время состоит из следующих страниц:

Общее собрание акционеров	удалить
Совет директоров	удалить
Исполнительное руководство	удалить
Управление рисками	удалить
Акции и дивидендная политика	удалить

[Удалить выбранные страницы](#) | [Скачать выбранные страницы](#)

» Функциональность: удобство и доступность сервисов (печать, рекомендация, центр загрузки и пр.) «

Annual Report 2012

back | forward

Downloads

Download documents

- Report (PDF, 5.10 MB)
- Chapter (PDF, 85.25 KB)
- All Downloads

Personal folders

- Store PDF
- Current status: 0 documents

More Services

- Printed version
- Print page
- Glossary
- Recommend page
- Quick Analyser

Fontsize: A A A

My Annual Report (0)

Save page

back forward

Service

- Download Center
- Help

Tools

- Print this page
- Recommend this page

PRINT RECOMMEND SAVE

TOOLS

- Quick Analyser
- Compare to 2011
- Download Center
- Glossary

HISTORY

MY ANNUAL REPORT

- Store pages
- Retrieve My Annual Report (0)

SERVICE

- Key Figures
- Feedback
- Social Bookmarks
- Help

2010 И

Facebook Twitter

» Функциональность: Download Center «

ИНСТРУМЕНТАРИЙ

Интерактивный анализ

Центр загрузки



Центр загрузки

Вы можете скачать несколько файлов, отметив флажок справа напротив нужного файла. Выбранные файлы будут скачены в формате ZIP.

Годовой отчет	Формат	
Кселл Годовой Отчет 2012	PDF	<input checked="" type="checkbox"/>
Отдельные главы годового отчета	Формат	
О нас	PDF	<input type="checkbox"/>
Результаты 2012	PDF	<input checked="" type="checkbox"/>
Корпоративное управление	PDF	<input type="checkbox"/>
Устойчивое развитие	PDF	<input type="checkbox"/>
Финансовая отчетность	PDF	<input type="checkbox"/>
Excel файлы	Формат	
Ключевые показатели деятельности	XLS	<input checked="" type="checkbox"/>
Консолидированный баланс	XLS	<input checked="" type="checkbox"/>
Консолидированный отчет прибыля и убытка	XLS	<input type="checkbox"/>
Консолидированный отчет об изменениях в капитале	XLS	<input type="checkbox"/>
Консолидированный отчет о движении денежных средств	XLS	<input type="checkbox"/>

Скачать в формате ZIP

Annual Report 2012



Business report Financial report Sustainability Insights 2012 DE

> [Download-Center](#)

My stored pages

You have not stored any page yet. To store the current page click the link «Store page» on the respective pages.

My Annual Report 2012

Below you can find the complete Annual Report 2012 as well as single chapter PDF files and Excel tables for download. Select the on the right to add assorted pages or chapters to your personal Annual Report collection. Select the to remove them again.

Business report		<input type="radio"/>
Editorial	→ PDF (27 KB)	<input type="radio"/>
Highlights 2012	→ PDF (2.1 MB)	<input type="radio"/>
Geberit Share Information	→ PDF (43 KB)	<input type="radio"/>
Business and financial review	→ PDF (454 KB)	<input type="radio"/>
Corporate Governance	→ PDF (1.5 MB)	<input type="radio"/>

Full Annual Report 2012

PDF 7.8 MB

Business Report

PDF 4.2 MB

Financial Report

PDF 456 KB

Sustainability

PDF 2.6 MB

Service

[→ Download Center](#)

[→ Help](#)

Tools

[→ Print this page](#)

[→ Recommend this page](#)

» Функциональность: обратная связь «

Форма обратной связи

*Ваш E-mail:

*Тема письма:

*Текст письма

Отправить

*обязательные для заполнения поля

Подписаться на рассылку новостей/пресс-релизов

Запросить информацию по почте

Приветствие*: Уважаемый Уважаемая

Имя*:

Фамилия*:

Должность:

Организация:

Эл. почта*:

Телефон:

Почтовый адрес*:

Индекс*:

Город*:

Штат/Область:

Страна*:

Комментарии/
Вопросы:

Деятельность:

- Инвестор, долговые ценные бумаги
- Инвестор, акции и ГДР
- Аналитик, долговые ценные бумаги
- Аналитик, акции и ГДР
- Корпоративный брокер
- Сотрудник
- СМИ
- Прочее

*необходимо заполнять при запросе информации по почте

Отказаться от подписки

» Функциональность: обмен ссылками с социальными сетями (SHARE) «

ИНСТРУМЕНТАРИЙ

Интерактивный анализ
 Центр загрузки

ИСТОРИЯ

Заявление руководства
 Центр загрузки
 Миссия. Видение.
 Ценности

МОЙ ГОДОВОЙ ОТЧЕТ

Посмотреть сохраненные
 страницы (0)

Technologies in our
 erien
 : proj
 on.

E-Mail this page

Bookmarks

Delicious Yigg
 Link-A-Gogo Mister Wong
 Oneview StumbleUpon

Communities

Facebook Xing
 MySpace Friendfeed
 LinkedIn

News

Digg Newsvine

Blogs & Microblogs

Twitter

Share PDF

HISTORY

Download Center
 Key financial & operational
 highlights

MY ANNUAL REPORT

Bookmark & Share

Facebook	Twitter
Email	Print
Gmail	StumbleUpon
Favorites	Blogger
Tumblr	Pinterest
More... (338)	

AddThis Settings Privacy

Social Bookmarks

Help

» Функциональность: таблицы и гиперссылки «

- Таблицы в HTML формате
- Подсвечивание строки при наведении мышки
- Гиперссылки на примечания
- Возможность скачать таблицу в виде Excel файла



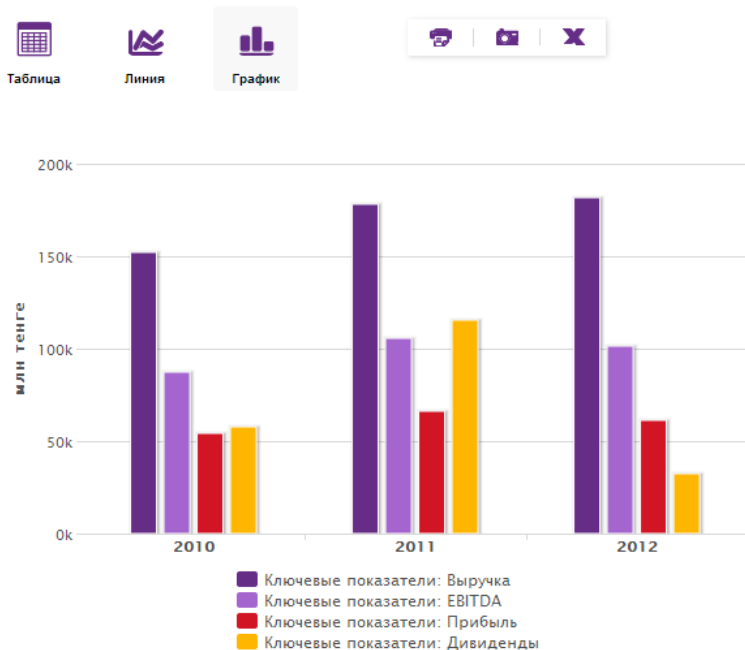
Консолидированный отчет прибылях и убытках

В тысячах казахстанских тенге	Прим.	31 декабря 2012 г.	31 декабря 2011 г.
Выручка	15	182 003 503	178 786 235
Себестоимость продаж	16	-76 291 475	-69 955 346
Валовая прибыль		105 712 028	108 830 889
Расходы по реализации и маркетингу	16	-17 194 652	-15 762 920
Общие и административные расходы	16	-11 004 899	-9 943 026
Прочие операционные доходы		570 694	157 159
Прочие операционные расходы		-181 237	-383 876
Операционная прибыль		77 901 934	82 898 226
+		101 000	705 000

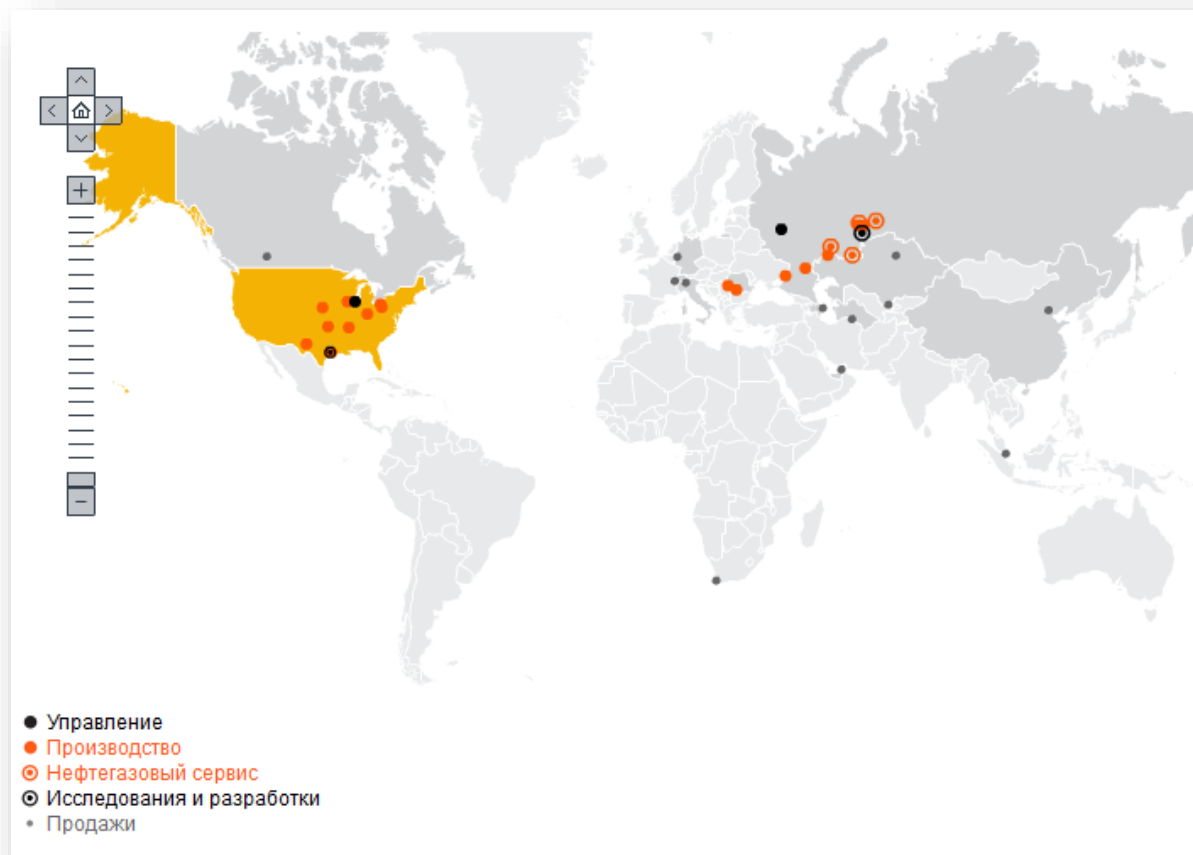
Классификация расходов по характеру

» Функциональность: интерактивный анализ данных «

Интерактивный анализ



» Функциональность: интерактивная карта «



» Функциональность: интерактивная бизнес-модель «

НАША БИЗНЕС-МОДЕЛЬ

Наши конкурентные преимущества

[Бизнес-модель](#)

СТРУКТУРА ГРУППЫ

ГЕОГРАФИЯ АКТИВОВ

ПРОДУКЦИЯ КОМПАНИИ И ЕЕ ПРИМЕНЕНИЕ

СТРАТЕГИЯ

ОБЗОР РЕЗУЛЬТАТОВ

КОРПОРАТИВНОЕ УПРАВЛЕНИЕ

ФИНАНСОВАЯ ОТЧЕТНОСТЬ

ПРИЛОЖЕНИЯ

ДОБЫЧА

Процесс добычи и переработки сырья, используемого в производстве стали.

80%
самообеспеченность
в металлоломе*

Более
100%
самообеспеченность
в коксе

100%
самообеспеченность
в железорудном
концентрате и аглоруде

Около
50%
самообеспеченность
в энергии**

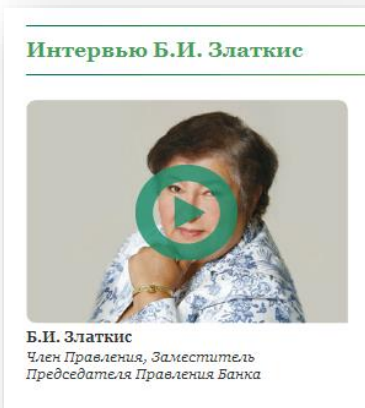
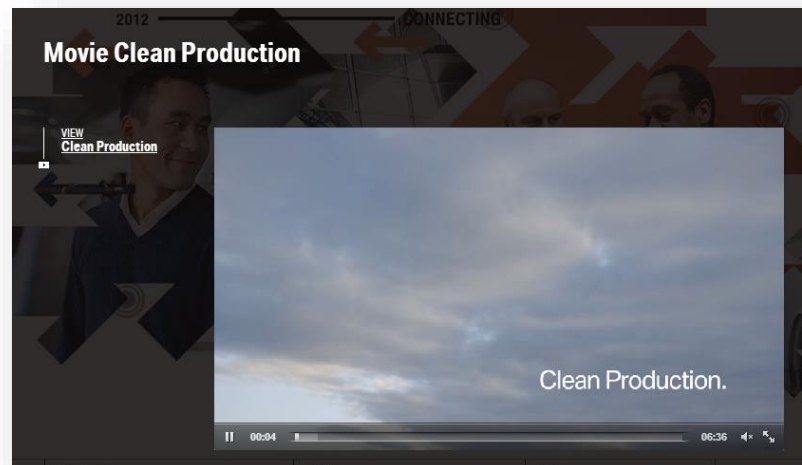
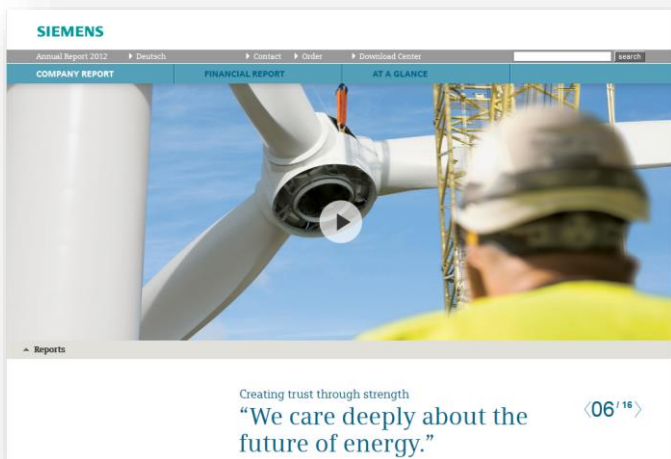
Более
100%
самообеспеченность
в флюсах

ПРОИЗВОДСТВО

- Добыча
- Производство
- Прокат
- Социальная ответственность

"Наша обширная ресурсная база расположена в низкокзатратных регионах (Россия)"

» Функциональность: интеграция видео для отображения конкурентных преимуществ «



Пример: [Siemens](#), [BMW Group](#), [Сбербанк России](#), [Daimler](#)



1.7 Тенденции развития рынка

Особенности телекоммуникационного рынка

Телекоммуникационный рынок Казахстана за 2012 год сгенерировал совокупную выручку в размере 598 млрд тенге. Наиболее динамичным сектором этого рынка является рынок услуг мобильной связи, на котором количество абонентов за последние четыре года выросло на 84% - с 11,8 млн в 2009 году до 21,9 млн в 2012 году (по оценкам Компании на основе правила активности в течение 1 месяца). Уровень проникновения услуг голосовой мобильной связи в Казахстане по итогам 2012 года составил 170%.

Количество зарегистрированных абонентов мобильной связи в Казахстане, млн абонентов



Особенностью рынка мобильной связи в Казахстане является преобладание оказания услуг абонентам по предоплатной системе. Так, по состоянию на 31 декабря 2012 года предоплатной системой и системой авансовой оплаты услуг пользовались около 99% абонентов Кселл. Наиболее популярными способами оплаты являются платежи через электронные платежные терминалы, предоплаченные карты оплаты, Интернет и салоны операторов мобильной связи.

Рынок мобильной связи в Казахстане является преимущественно рынком услуг голосовой связи. Несмотря на наблюдавшуюся в последние годы спадающую динамику, доля оборота голосовой мобильной связи в общей выручке рынка мобильной связи по-прежнему велика и составила по итогам 2012 года 81% (87%, 86% и 82% в 2009, 2010 и 2011 гг. соответственно).

Annual Report 2012

GEBERIT

Business report Financial report Sustainability Insights 2012

Care in the square

My Annual Report (R)

Insights 2012
A chronological overview of all the highlights of the year under review

Chairman and CEO
Albert M. Gebert
of business development in 2012
Video

Highlights financial
+4,5
currency-adjusted sales growth in 2012
10 year key figures more

Top of page

© 2013 Geberit AG Imprint Disclaimer Sitemap Feedback

Rostelecom
More possibilities

Annual Report 2012

Operational Performance Review

M.video is the largest consumer electronics and home appliance retailer in the Russian Federation by revenue. We opened our first retail store in the downtown Moscow in 1993 and as of the end of 2012 our business has grown into a nationwide retail network of 296 stores in 127 cities all over Russia.

Development of consumer electronics retailing in 2012 in the Russian Federation was unsteady. The beginning of the year, particularly Q1 2012 was marked by increased consumption due to the domestic situation (elections which followed by additional financing of public sector workers, deterrence of utility prices and inflation, etc.), while in Q2 2012 and other quarters we saw some stagnation of the consumers' demand for home electronics.

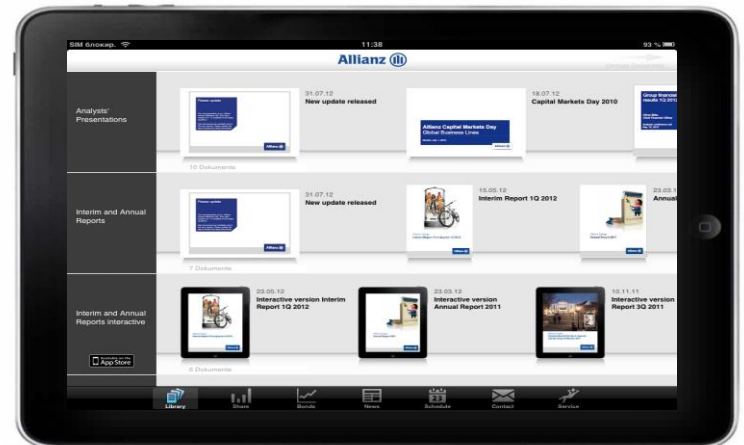
Revenue and LFL sales dynamics in Q1-Q4 2012.

Quarter	Retail Sales (%)	Like-for-like Sales (%)
Q1 2012	31%	19%
Q2 2012	22.5%	13.5%
Q3 2012	19%	8%
Q4 2012	12%	1%

Irrespective of the factors mentioned above, in 2012 M.video stores were visited by more than 155 million people: in our estimate 20% out of them made a purchase. Average transaction amount (average basket or average ticket) came up to 5,300 Russian rubles, RUB (including VAT) as compared to 5,000 RUB the year before.

ANNUAL REPORT 2012

» iPad адаптация и приложения «

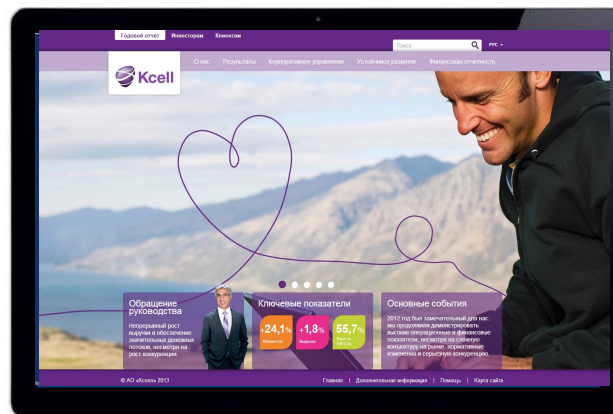


Пример: [BASF](#), [Allianz](#), [EQS Group](#)

» Конкурсы годовых отчетов «



Daimler



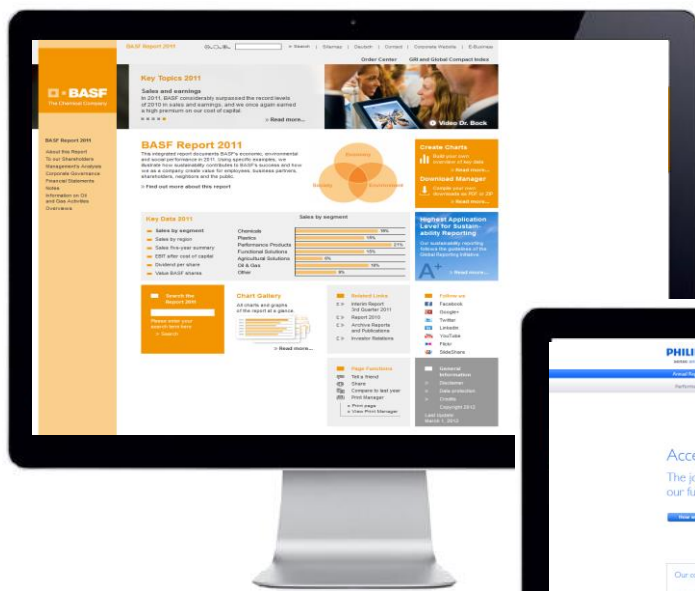
Кселл



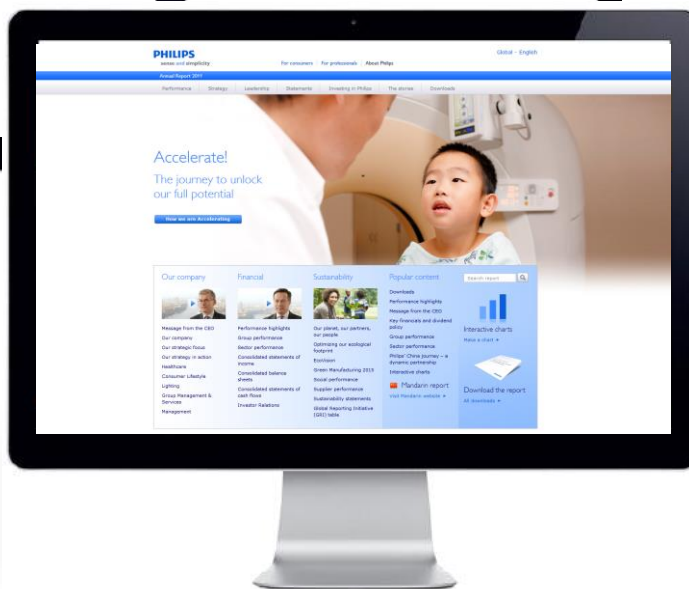
Ростелеком



» Конкурсы годовых отчетов «



BASF



Philips



Hannover Re



Спасибо за внимание!



Ирина Шоль

+7 (727) 2582755 ext. 1205 (тел)

irina.shol@kcell.kz

Investor_Relations@kcell.kz



Константин Гуляев

+7 (903) 119 4105 (моб)

gulyaev@rid.ru



Елена Билецкая

+7 (495) 916-62-74 (тел)

+7 (926) 465-70-22 (моб)

Elena.biletskaya@eqs.com